

## TALLAS DE ANILLOS

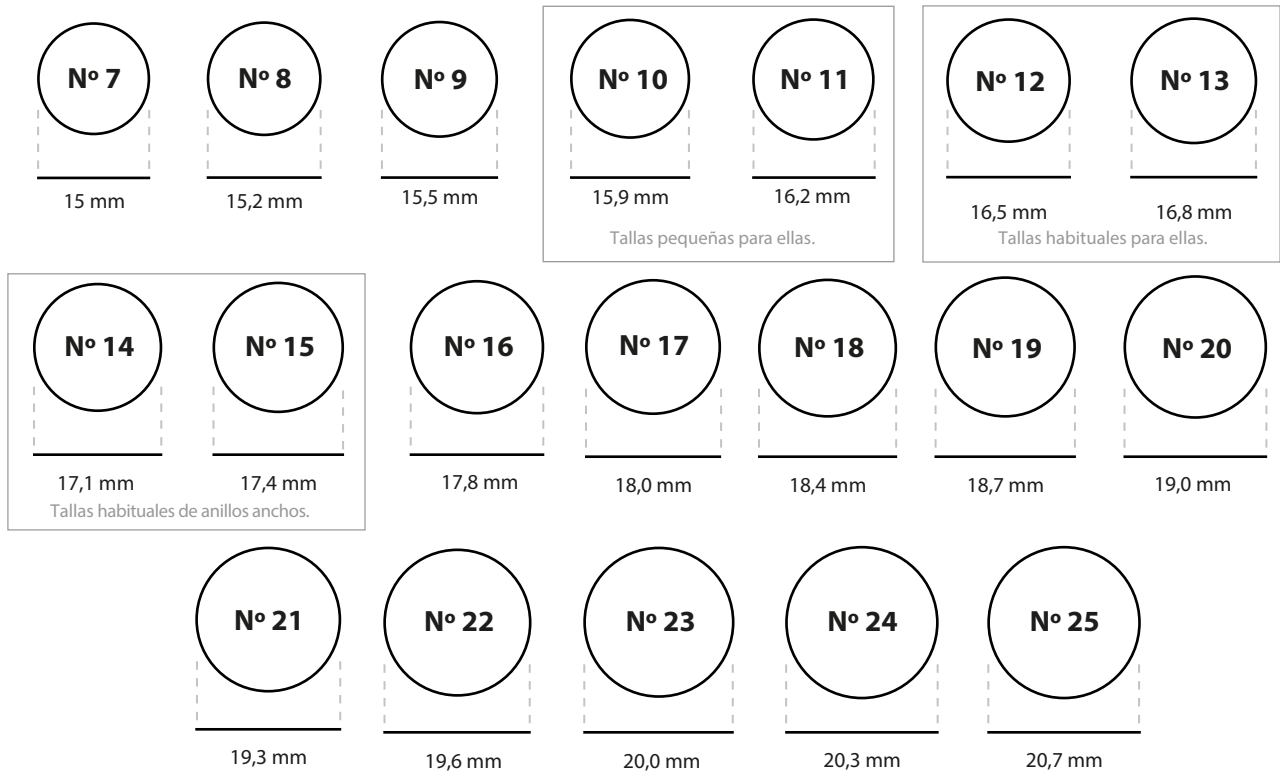
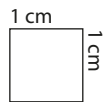


TABLA DE TALLAS en milímetros

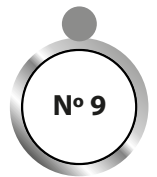
Circunferencia dedo	Diámetro anillo	Talla
47	15	7
48	15,2	8
49	15,5	9
50	15,9	10
51	16,2	11
52	16,5	12
53	16,8	13
54	17,1	14
55	17,4	15
56	17,8	16
57	18	17
58	18,4	18
59	18,7	19
60	19	20
61	19,3	21
62	19,6	22
63	20	23
64	20,3	24
65	20,7	25

### CÁLCULO DE LA TALLA CON UN ANILLO

- Compruebe que la impresión es correcta midiendo el siguiente cuadrado.



- Colocar el anillo sobre los círculos hasta que encaje el interior del anillo con el círculo, según imagen.



### CONSEJOS:

- Elija la talla más grande, si duda entre dos tallas.
- Para anillos grandes necesitará un número más, sume una talla.

### CÁLCULO DE LA TALLA CON UN MEDIDOR

- Recorte este medidor.
- Ajuste el medidor al dedo.
- Anote la medida mas baja que aparece en el medidor.

